

# 皮革工作室

教師:黃詩茹老師、劉芸函老師

# 我們要做什麼？

1. 臘腸狗鑰匙圈

染成自己喜歡的顏色

捏成可愛的臘腸狗




# 我們要做什麼？

## 2. 創意杯墊

敲印上自己想要的文字

設計出美麗的鏤空造型



# 我們要做什麼？

## 3. 造型筆袋

自己設計圖案

利用電燒工具將圖案烙至筆袋上



# 我們要做什麼？


4. 綜合應用

綜合學習到的技巧



創作獨一無二的皮革小物



# 你將學會哪些技能？ 皮革染色技巧



# 你將學會哪些技能？ 蠟線、皮繩手縫



# 你將學會哪些技能？ 皮革壓印技巧





# 你將學會哪些技能？

## 皮革電燒繪圖



# 注意事項

部分作品需自由創作，  
歡迎對手作有興趣的  
同學。

皮革手作需要較多時間、  
耐心與專注，請  
慎入！

本課程提供所有皮革  
工具，但須繳交皮革  
材料費**500**元。